

**Как работать  
в виртуальном факультативе  
в информационной системе  
«Электронное образование  
в Республике Татарстан»**

1. Найдите сайт <https://edu.tatar.ru/logon> и введите логин и пароль в соответствующие ячейки.

Электронное образование в Республике Татарстан

★ 37 отзывов

75 ПОБЕДА! 1945-2020 1945 2020

Организации Ученику Учителю

Версия для слабовидящих

## Электронное образование в Республике Татарстан

Вход для сотрудников сферы образования и учеников

Логин

Пароль

ВОЙТИ

[Войти через ЕСИА](#)

ТАТАР ТЕЛЕ

СЛОВАРЬ

ХИМИЯ

19:05 04.04.2020

## 2. Войдя на свою личную страницу, найдите раздел «Мои факультативы» и кликните кнопкой мыши по нему.

The screenshot shows a web browser window with the URL [edu.tatar.ru](http://edu.tatar.ru). The page features a banner for 'ПОБЕДА! 1945-2020' and a message about online resources. Below this is a navigation bar with tabs for 'Электронное образование в Республике Татарстан', 'Организации', 'Ученику', 'Учителю', and 'Дистанционное образование'. The user is logged into their 'Личный кабинет' (Personal Cabinet). On the left side of the cabinet, there is a vertical menu with several links: 'Моя анкета', 'Мои сообщества', 'Мои конкурсы', 'Мои факультативы', 'Моё портфолио', 'Моя почта', 'Мой дневник', 'Повышение правовой культуры', 'Электронная библиотека', and 'Электронный фонд учебников'. The 'Мои факультативы' link is circled in red. The main content area displays the 'Моя анкета' (My Profile) section with the following information:

Имя:	
Логин:	13116004
Школа:	Муниципальное бюджетное общеобразовательное учреждение средняя общеобразовательная школа №16 Бугульминского муниципального района Республики Татарстан
Допобразование:	Муниципальное бюджетное образовательное учреждение дополнительного образования детский эколого-биологический центр Бугульминского муниципального района Республики Татарстан
	Муниципальное бюджетное учреждение "Спортивная школа "Факел" Бугульминского муниципального района Республики Татарстан/ Татарстан Республикасы Бөгелмә муниципаль районы муниципаль бюджет учреждениесеңең «Факел» спорт мәктәбе
Должность:	

The Windows taskbar at the bottom shows the time as 19:11 on 04.04.2020.

# 3. Здесь вы видите список всех ваших факультативов. Если кликнуть по одному из них, вы туда попадаете.

The screenshot shows a web browser window with the URL [edu.tatar.ru](http://edu.tatar.ru). The page title is 'Электронное образование в Республике Татарстан'. At the top, there is a banner for 'ПОБЕДА! 1945-2020'. Below the banner, a message states: 'Уважаемые пользователи! По рекомендации Министерства образования и науки Республики Татарстан предлагаем Вам перечень онлайн-ресурсов и инструментов для дистанционного обучения.' The navigation menu includes 'Электронное образование в Республике Татарстан', 'Организации', 'Ученику', 'Учителю', and 'Дистанционное образование'. The breadcrumb trail is 'Главная > Факультативы'. The 'Личный кабинет' section contains a search bar and buttons for 'Помощь', 'Личный кабинет', and 'Выход'. On the left, a sidebar lists: 'Моя анкета', 'Мои сообщества', 'Мои конкурсы', 'Мои факультативы', 'Мое портфолио', 'Моя почта', 'Мой дневник', 'Повышение правовой культуры', 'Электронная библиотека', and 'Электронный фонд учебников'. The main content area is titled 'Мои факультативы' and includes the text: 'Для работы с разделом «Мои факультативы» необходимо зайти в раздел «Ученику». Далее выбираете интересующий Вас предмет и заходите в подраздел «Виртуальные факультативы». Здесь Вы можете создать свой факультатив.' Below this, the section 'Факультативы, в которых я состою' lists the following subjects:

- Бугульма. СОШ №16. История. 5А класс
- Бугульма ДЭБЦ Биолог
- Бугульма. СОШ №16. Биология. 5А класс
- Бугульма МБОУ СОШ №16 география 5а
- МБОУ СОШ №16 г.Бугульма 5 А,Б классы родной татарский язык
- МБОУ СОШ№16 БМР, технология 5А мал.
- МБОУ СОШ №16 г. Музыка 5А класс Фролова Ольга Ивановна
- Русский язык и литература 5 А (МБОУ СОШ № 16, Бугульма)
- Английский язык 5а класс, МБОУ СОШ №16
- МБОУ СОШ №16 г.Бугульма 5А Физическая культура
- МБОУ СОШ №16. Родной язык (русский). 5 классы
- Бугульма. СОШ №16. ОДНКНР. 5А класс
- Бугульма. СОШ №16. Математика. 5А класс
- МБОУ СОШ №16 ИЗО 5А 5Б 5В

# 4. Здесь вы видите, какие задания и комментарии для вас опубликовал учитель.

Факультативы

edu.tatar.ru

37 отзывов

**ПОБЕДА! 1945-2020**

Уважаемые пользователи! По рекомендации Министерства образования и науки Республики Татарстан предлагаем Вам перечень онлайн-ресурсов и инструментов для дистанционного обучения.

Электронное образование в Республике Татарстан

Организации Ученику Учителю Дистанционное обучение

Главная > Ученику > Биология > Факультативы > Бугульма. СОШ №16. История. 5А класс

Факультативы

Личный кабинет Новости Выход

**Факультатив «Бугульма. СОШ №16. История. 5А класс»**  
Автор: Надершина Аклима Анасовна  
Дата создания: 24 марта 2020  
[Настройки](#) / [Выйти из факультатива](#)

**О факультативе**  
Автор:  
Надершина Аклима Анасовна  
Участники:

**Обсуждение темы факультатива**

**Надершина Аклима Анасовна**  
04.04.2020 11:42

Фотографии своих записей опубликовывайте прямо здесь. Для этого нужно соединить телефон и компьютер (ноутбук) шнуром, разрешить действия, нажать здесь на кнопку "Добавить файл", выбрать вашу фотографию в телефоне оттуда, где она у вас сохраняется, и нажать здесь на кнопку "Опубликовать". И я тут же увижу вашу фотографию. Если такого шнура нет, то пришлите фотографию по e-mail или по ватсап классному руководителю. Пробуйте, верьте в себя и у вас всё получится!

**Надершина Аклима Анасовна**  
02.04.2020 19:26

Урок 1 «Рим: от его возникновения до установления господства над Италией»

Прикрепленные файлы:  
+ История. 5 класс. Урок 1.doc Размер: 58,00 КБ

**Надершина Аклима Анасовна**  
02.04.2020 19:10

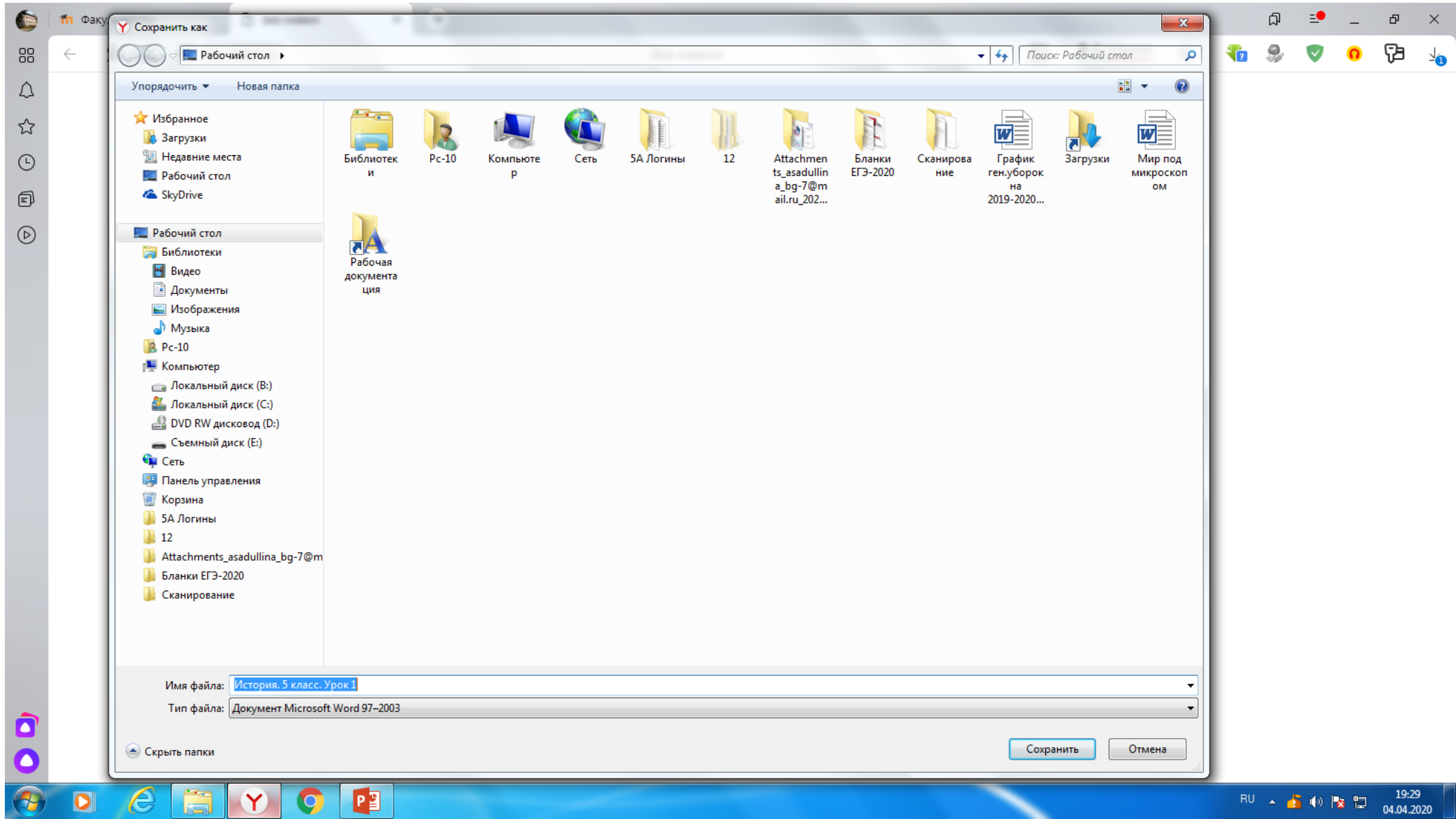
Здесь будет происходить дистанционное обучение по истории учеников 5А класса

19:20  
04.04.2020

Это комментарий

Это задание

## 5. Когда кликните по заданию учителя, этот файл начнёт скачиваться к вам на компьютер. Задание нужно сохранить.



# 6. Открываете скачанный файл с заданием и выполняете все инструкции учителя.

История. 5 класс. Урок 1 [Режим ограниченной функциональности] - Word (Сбой активации продукта)

Вход Общий доступ

Буфер обмена | Шрифт | Абзац | Стили | Редактирование

Страница 1 из 2 | Число слов: 754 | русский | 19:30 | 04.04.2020

... апреля  
**История. 5 класс**

**Тема «Рим: от его возникновения до установления господства над Италией»**

1. Запишите дату урока.
2. Запишите тему урока.
3. Посмотрите видеофрагмент «Древнейший Рим» по ссылке <https://interneturok.ru/lesson/istoriya/5-klass/drevniy-rim/drevneyshiy-rim>
4. Посмотрите видеофрагмент «Завоевание Римом Италии» по ссылке <https://interneturok.ru/lesson/istoriya/5-klass/drevniy-rim/zavoevanie-rimom-italii>
5. Посмотрите видеофрагмент «Устройство Римской республики» по ссылке <https://interneturok.ru/lesson/istoriya/5-klass/drevniy-rim/ustroystvo-rimskov-respubliki>
6. Запишите в тетради краткий конспект

**753 г. до н.э.** – год основания Рима на реке Тибр.  
**VI в. до н.э.** – Рим превращается в многолюдный город.  
**509-510 гг. до н.э.** – свержение последнего – седьмого – римского царя Тарквиния Гордого. Власть царей сменилась аристократической республикой (от лат. «общее дело»).  
**494 г., 449 г. до н.э.** – плебеи демонстративно уходят из общины за черту города, стремясь добиться расширения своих прав. Оставшись без большей части армии, патриции были вынуждены были уступить. В Риме возникла должность народного трибуна.  
**390 г. до н.э.** – нашествие галлов, которые взяли Рим и сожгли его.  
**280 г. до н.э.** – царь **Эпира** Пирр по просьбе греков вторгается в Италию. Греки, живущие на юге Италии, вынуждены признать власть Рима.  
**265 г. до н.э.** – практически вся Италия оказывается под властью Рима.  
**450 г. до н.э.** – выработаны Законы двенадцати таблиц.

**Органы государственного управления:**

- 1) **Народное собрание** – высший государственный орган, в состав которого входили только патриции. В его полномочия входило принятие законов, решений о войне и мире, избрание должностных лиц.
- 2) **Сенат** – совет, в который входило 300 человек - старейшины родов. Любой законопроект должен был быть обсужден в Сенате, прежде чем попасть на рассмотрение собрания. Обладал большой властью в Риме.

**7. Если учитель просит сфотографировать вашу работу, сделайте это. Фото сохранилось в телефоне.**

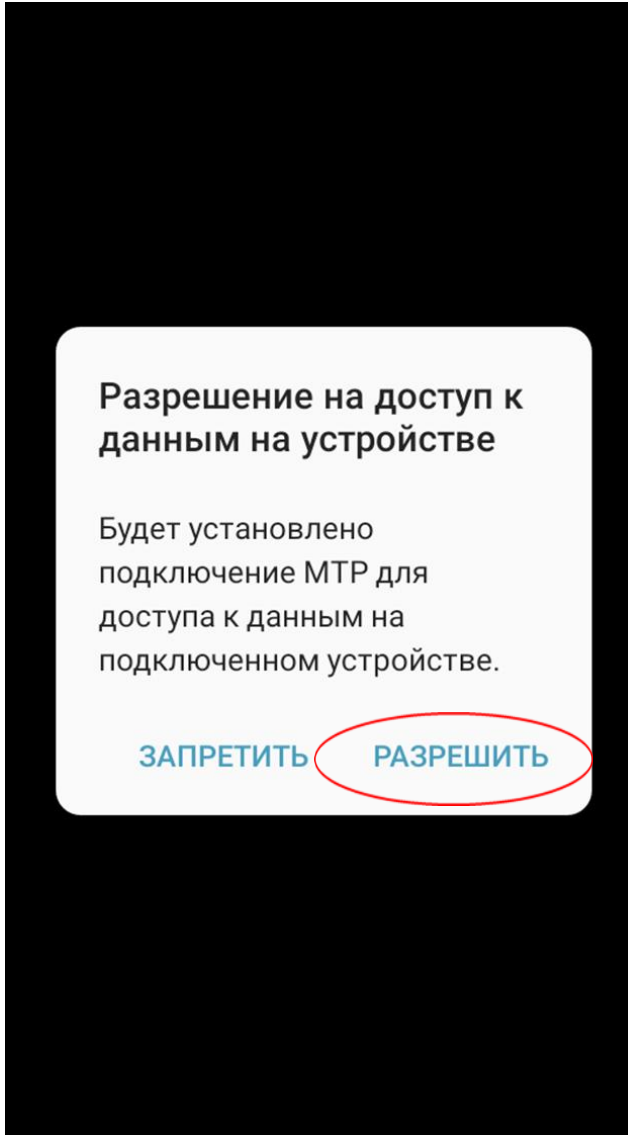




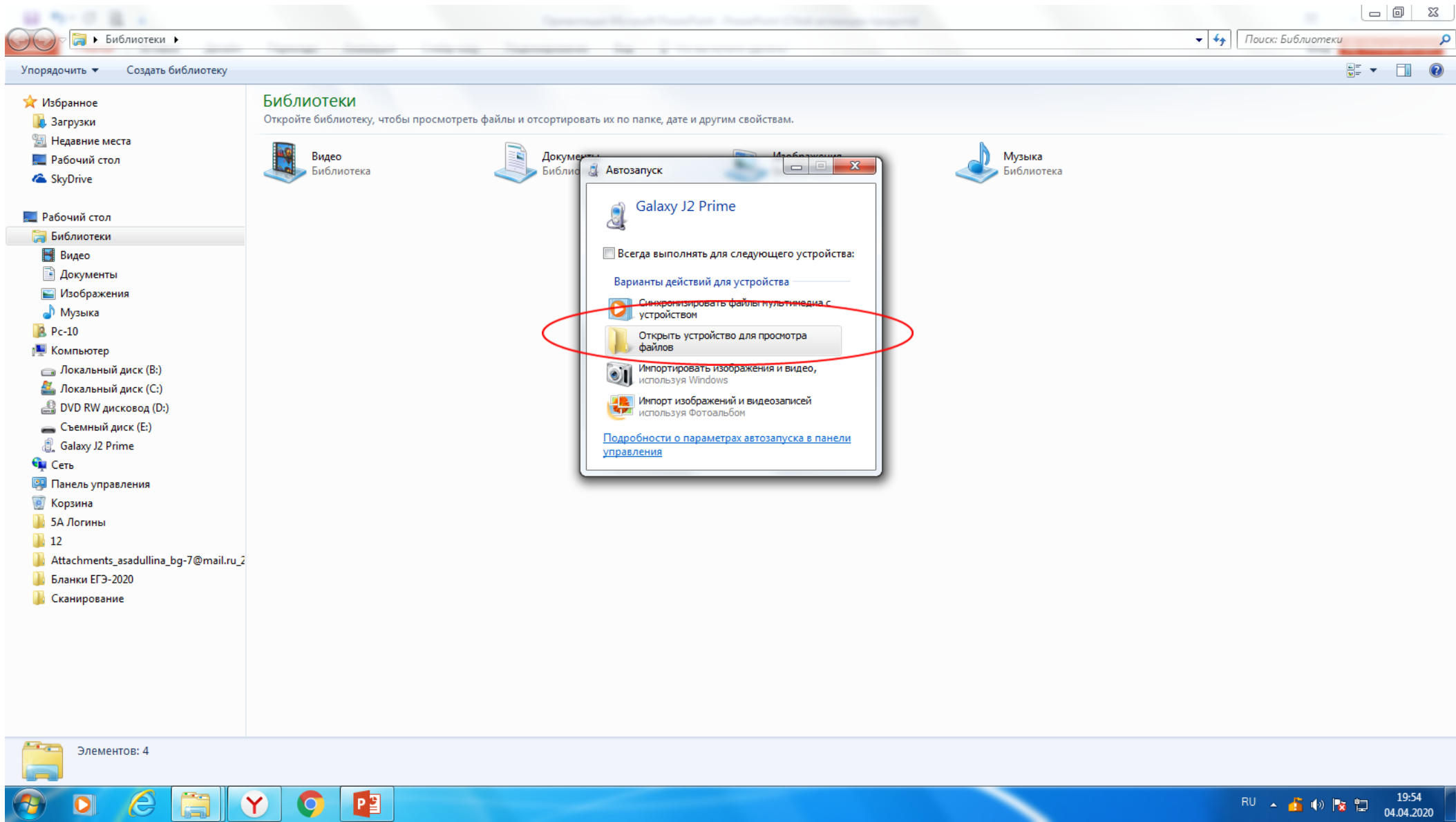
**8. Соедините телефон и компьютер Usb кабелем, чтобы можно было опубликовать в виртуальном факультативе фотографию выполненной работы.**



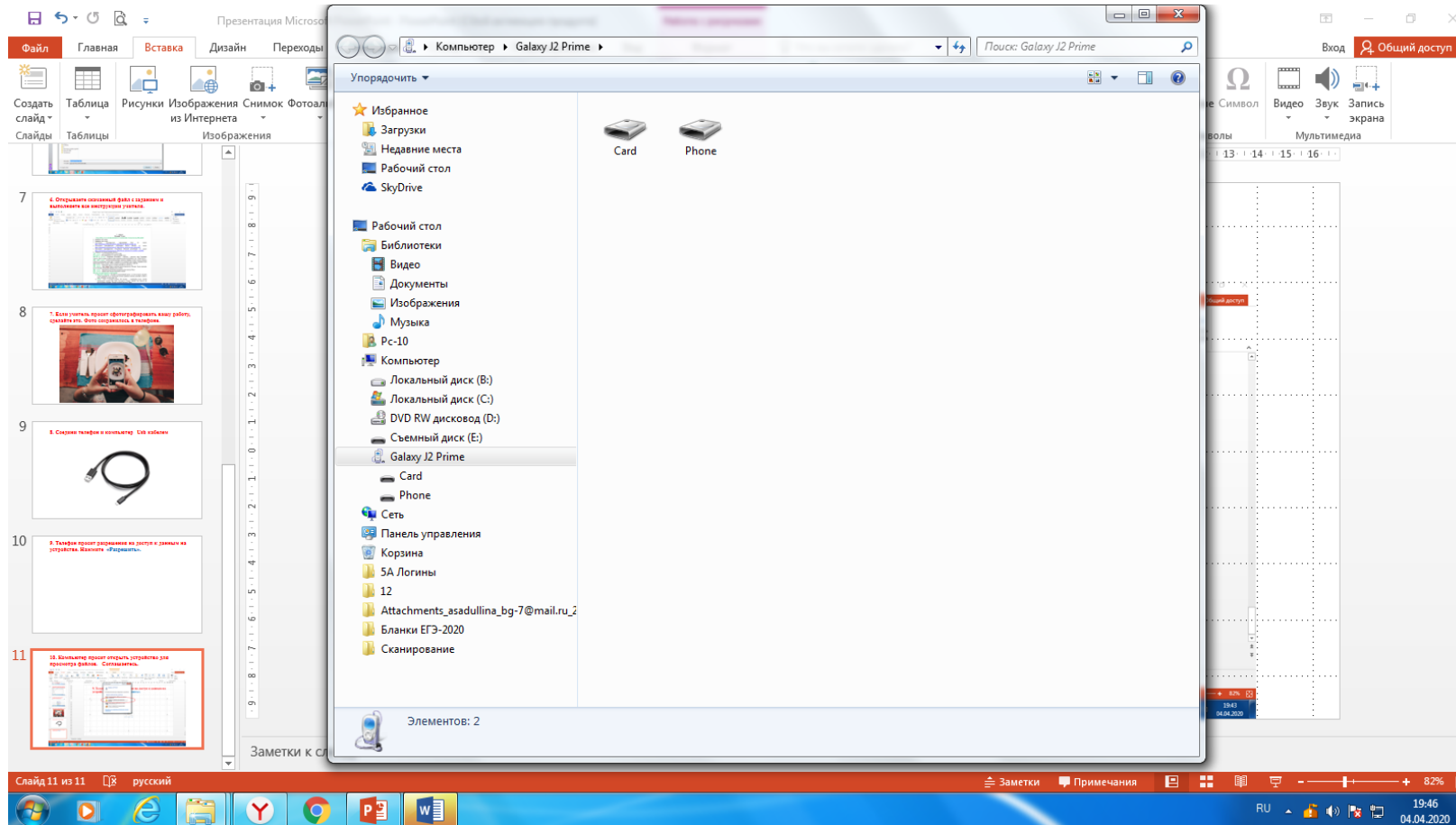
## 9. Телефон просит разрешения на доступ к данным на устройстве. Нажмите «Разрешить».



# 10. Компьютер просит открыть устройство для просмотра файлов. Соглашаетесь.



# 11. Открывается память вашего телефона. Выбираете ту папку, куда у вас сохраняются фотографии.



# 12. В этой папке находите папку «Camera», а в ней – вашу фотографию.

The screenshot shows a Windows desktop environment. In the foreground, a File Explorer window is open, displaying the contents of the 'Camera' folder on a Galaxy J2 Prime. The address bar shows the path: 'Компьютер > Galaxy J2 Prime > Card > DCIM'. The search bar contains 'Поиск: DCIM'. The main pane shows a single folder named 'Camera' with a modification date of '04.04.2020 19:38' and a type of 'Папка с файлами'. The left sidebar shows the navigation pane with 'Card' selected. In the background, a browser window is open to the Yandex search engine, with the search query 'usb кабель для теле'. The browser shows several search results for USB cables. The taskbar at the bottom includes icons for the Start menu, File Explorer, Yandex, Chrome, PowerPoint, and Word. The system tray shows the time as 19:48 on 04.04.2020.

Упорядочить

Имя	Изменен	Тип	Размер
Camera	04.04.2020 19:38	Папка с файлами	

Элемент: 1

Поиск: DCIM

Компьютер > Galaxy J2 Prime > Card > DCIM

USB кабель для теле

usb кабель для теле

Кабели: купить в инт

Купить Кабели по самым выго

товаров и акций. В каталоге м

подробными характеристикам

Купить кабели для см

Большой выбор кабелей для

Бесплатная доставка и постоя

телефона micro USB + Lightni

Купить Кабели для с

Заказать Кабели для сотовых

Екатеринбург, Новосибирск, Ч

800 200 777 5, оформить дост

Компания «М.Видео». Новост

Кабели для телефон

Кабели для телефона: цены,

моделей кабелей для зарядки

от 190 рублей.

Usb кабель для теле

Usb кабель для телефона. П

Казани. ... / Usb кабель для т

Кабели для телефон

Кабель для зарядки телефона Defender Lightning USB для iPhone, Apple, 1м,

СОШ №16 г. Бугульма

Чаты

19:48  
04.04.2020

# 13. Возвращаетесь в виртуальный факультатив. Нужно опубликовать фотографию с вашим заданием.

The screenshot shows a web browser window with the URL [edu.tatar.ru](http://edu.tatar.ru). The page title is "Факультативы". The main content area displays two posts from "Надершина Аклима Анасовна". The first post, dated 02.04.2020 19:26, is titled "Урок 1 «Рим: от его возникновения до установления господства над Италией»" and includes a file named "История. 5 класс. Урок 1.doc" (58,00 KB). The second post, dated 02.04.2020 12:18, states "Здесь будет происходить дистанционное обучение по истории учеников 5А класса".

Below the posts is a section titled "Добавление комментария" (Add comment). It contains a text area for the comment, a file attachment section with buttons "Выберите файл", "Файл не выбран", "Удалить", and "+ Добавить файл", and a "Опубликовать" (Publish) button. A red oval highlights the file attachment section.

On the right side, there is a list of users with a "все" (all) link at the bottom. The users listed are:

- Андреевна
- Фадеев Родион Алексеевич
- Трифонова Екатерина Леонидовна
- Салахов Родион Марсович
- Рябов Александр Сергеевич
- Романов Григорий Олегович
- Мухалева Арина Владимировна
- Маликов Юрий Евгеньевич
- Лукьянов Григорий Игоревич
- Кутина Дарья Викторовна
- Кочеткова Анастасия Евгеньевна

At the bottom of the page, there is a footer with copyright information: "© 2009–2020 «Электронное образование в Республике Татарстан»" and a link to technical support: "Для того, чтобы обратиться в техническую поддержку, перейдите по ссылке". The system tray at the bottom right shows the date "04.04.2020" and time "19:57".

# 14. Нажимаете на кнопку «Выберите файл» и ищите ту папку, где хранится ваша фотография.

The image shows a desktop environment with a web browser and a Windows File Explorer window open.

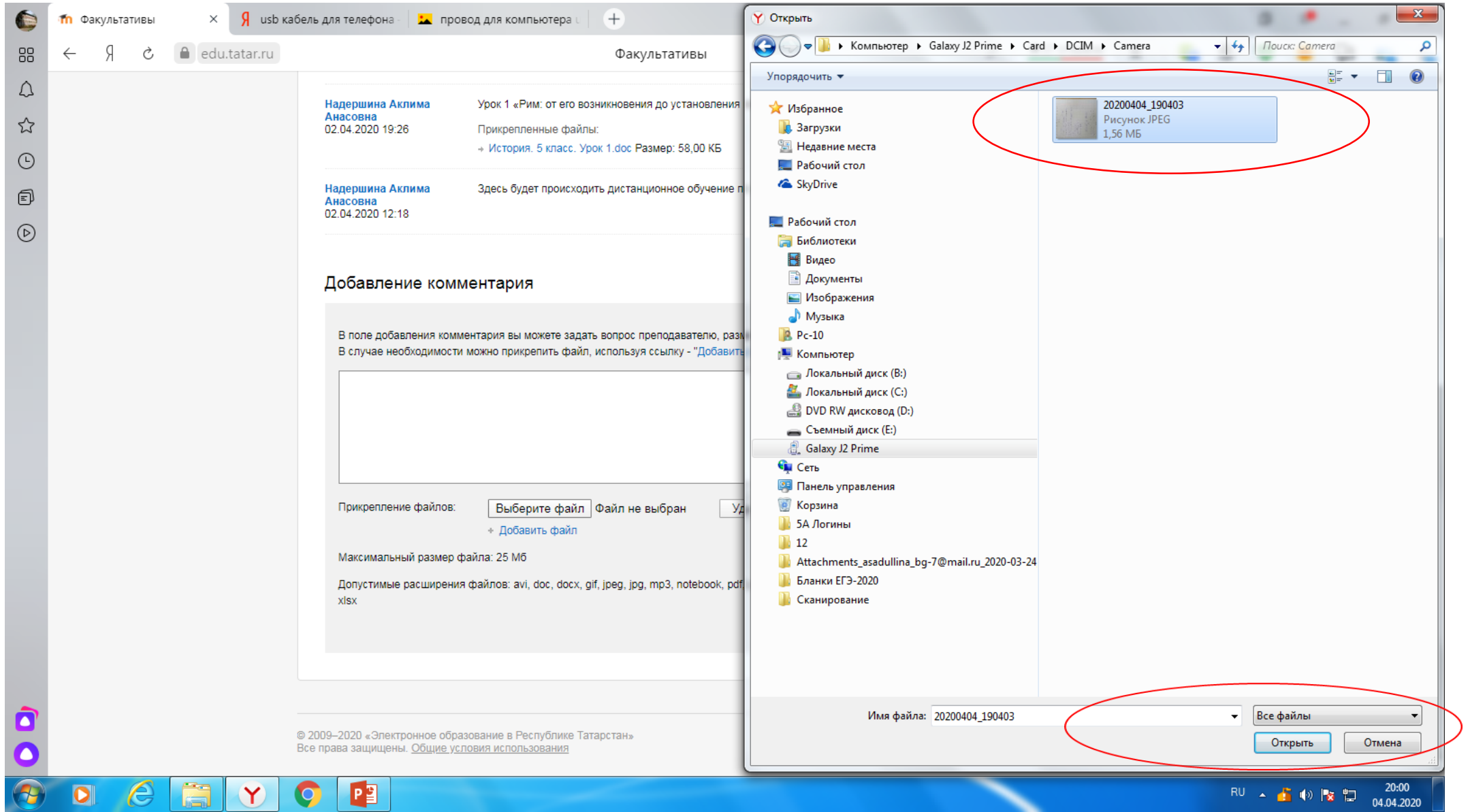
**Web Browser (Left):**

- Address bar: edu.tatar.ru
- Page title: Факультативы
- Content: A list of posts from user "Надершина Аклима Анасовна". One post is titled "Урок 1 «Рим: от его возникновения до установления...»" and includes a file named "История. 5 класс. Урок 1.doc" (58,00 KB).
- Section: "Добавление комментария" (Adding a comment).
- Form: A text area for comments and a "Выберите файл" (Choose file) button.
- Footer: © 2009–2020 «Электронное образование в Республике Татарстан»

**Windows File Explorer (Right):**

- Path: Компьютер > Galaxy J2 Prime > Card > DCIM > Camera
- Search: Поиск: Camera
- Content: A list of files in the Camera folder. One file is selected: "20200404\_190403" (Рисунок JPEG, 1,56 МБ).
- Bottom: "Имя файла: 20200404\_190403" and "Все файлы" dropdown.

# 15. Выбираете вашу фотографию, нажимаете кнопку «Открыть» и фотография почти опубликована.





# 16. В факультативе рядом с кнопкой «Выберите файл» появится название вашей фотографии.

Факультативы

usb кабель для телефона | провод для компьютера

edu.tatar.ru

Факультативы

★ 37 отзывов

Надершина Аклима Анасовна  
02.04.2020 19:26

Урок 1 «Рим: от его возникновения до установления господства над Италией»

Прикрепленные файлы:  
→ История. 5 класс. Урок 1.doc Размер: 58,00 КБ

Надершина Аклима Анасовна  
02.04.2020 12:18

Здесь будет происходить дистанционное обучение по истории учеников 5А класса

Добавление комментария

В поле добавления комментария вы можете задать вопрос преподавателю, разместить ответ. В случае необходимости можно прикрепить файл, используя ссылку - "Добавить файл".

Прикрепление файлов: Выберите файл 20200404\_...03{1}.jpg Удалить

+ Добавить файл

Максимальный размер файла: 25 Мб

Допустимые расширения файлов: avi, doc, docx, gif, jpeg, jpg, mp3, notebook, pdf, png, ppt, pptx, rtf, txt, wav, xls, xlsx

Опубликовать

Андреевна  
→ Фадеев Родион Алексеевич  
→ Трифонова Екатерина Леонидовна  
→ Салахов Родион Марсович  
→ Рябов Александр Сергеевич  
→ Романов Григорий Олегович  
→ Мухалева Арина Владимировна  
→ Маликов Юрий Евгеньевич  
→ Лукьянов Григорий Игоревич  
→ Кутина Дарья Викторовна  
→ Кочеткова Анастасия Евгеньевна

все

© 2009–2020 «Электронное образование в Республике Татарстан»  
Все права защищены. [Общие условия использования](#)

Для того, чтобы обратиться в техническую поддержку, перейдите по [ссылке](#)

RU 20:02 04.04.2020

# 17. Добавляете комментарий в специальном месте. Иначе фотография не опубликуется. Нажимаете кнопку «Опубликовать».

The screenshot shows a web browser window with the URL [edu.tatar.ru](http://edu.tatar.ru). The page title is "Факультативы". The main content area displays two course entries:

- Надершина Аклима Анасовна**, 02.04.2020 19:26. Урок 1 «Рим: от его возникновения до установления господства над Италией». Прикрепленные файлы: История\_5 класс\_ Урок 1.doc (58,00 КБ).
- Надершина Аклима Анасовна**, 02.04.2020 12:18. Здесь будет происходить дистанционное обучение по истории учеников 5А класса.

Below the course list is a section titled "Добавление комментария" (Add comment). It contains a text area for writing a comment, a file upload section with a "Выберите файл" button and a "Удалить" button, and a "Добавить файл" link. The maximum file size is 25 MB, and supported extensions are listed: avi, doc, docx, gif, jpeg, jpg, mp3, notebook, pdf, png, ppt, pptx, rtf, txt, wav, xls, xlsx.

A red circle highlights the "Опубликовать" (Publish) button at the bottom of the comment section.

On the right side of the page, there is a list of names, likely a sidebar or a list of users, including: Андреевна, Фадеев Родион Алексеевич, Трифонова Екатерина Леонидовна, Салахов Родион Марсович, Рябов Александр Сергеевич, Романов Григорий Олегович, Мухалева Арина Владимировна, Маликов Юрий Евгеньевич, Лукьянов Григорий Игоревич, Кутина Дарья Викторовна, Кочеткова Анастасия Евгеньевна, and a "все" (all) link.

At the bottom of the page, there is a footer with copyright information: © 2009–2020 «Электронное образование в Республике Татарстан». Все права защищены. [Общие условия использования](#). A link for technical support is also provided: [Для того, чтобы обратиться в техническую поддержку, перейдите по ссылке](#).

# 18. Учитель наконец-то увидит ваши фотографию и комментарий и сможет оценить ваш труд!

Факультативы

edu.tatar.ru

Факультативы

★ 37 отзывов

Личный кабинет Новости Выход

**Факультатив «Бугульма, СОШ №16. История. 5А класс»**  
Автор: Надершина Ахлима Анасовна  
Дата создания: 24 марта 2020  
[Редактировать](#)  
[Администрировать](#)

**О факультативе**  
Автор: Надершина Ахлима Анасовна  
Участники:

**Обсуждение темы факультатива**

04.04.2020 20:08 Комментарий  
Прикрепленные файлы:  
Размер: 1,56 МБ

04.04.2020 20:08 Пишите комментарий  
Прикрепленные файлы:  
Размер: 1,56 МБ

Надершина Ахлима Анасовна  
04.04.2020 11:42  
Фотографии своих записей опубликовывайте прямо здесь. Для этого нужно соединить телефон и компьютер (ноутбук) шнуром, разрешить действия, нажать здесь на кнопку "Добавить файл", выбрать вашу фотографию в телефоне оттуда, где она у вас сохраняется, и нажать здесь на кнопку "Опубликовать". И я тут же увижу вашу фотографию. Если такого шнура нет, то пришлите фотографию по e-mail или по ватсап классному руководителю. Пробуйте, верьте в себя и у вас все получится!

03.04.2020 21:06 задание вы  
Прикрепленные файлы:  
Размер: 87,32 КБ    Размер: 79,51 КБ    Размер: 83,68 КБ

Надершина Ахлима Анасовна  
02.04.2020 19:26  
Урок 1 «Рим: от его возникновения до установления господства над Италией»  
Прикрепленные файлы:

RU 20:09 04.04.2020